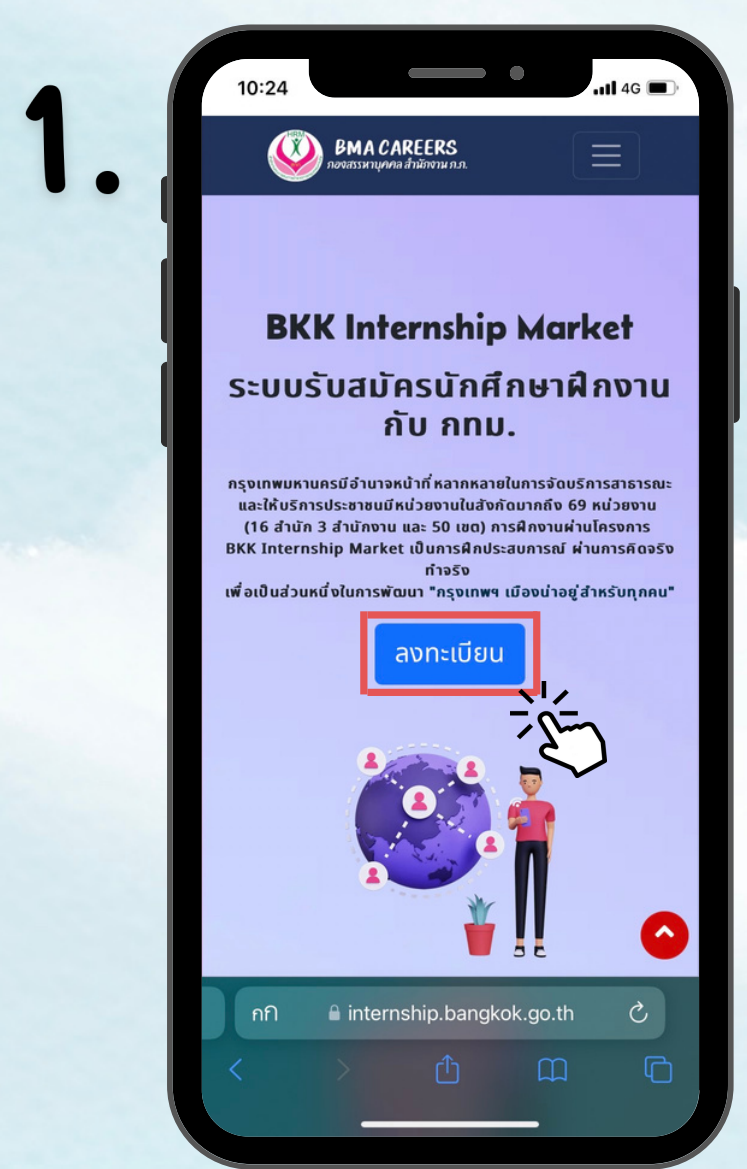



BKK INTERNSHIP MARKET

ระบบรับสมัครนักศึกษาฝึกงานกับ กทม. 2567

ดำเนินการตามขั้นตอน ดังนี้



1. **เข้าเว็บไซต์**
INTERNSHIP.BANGKOK.GO.TH
ลงทะเบียนสมัครฝึกงาน



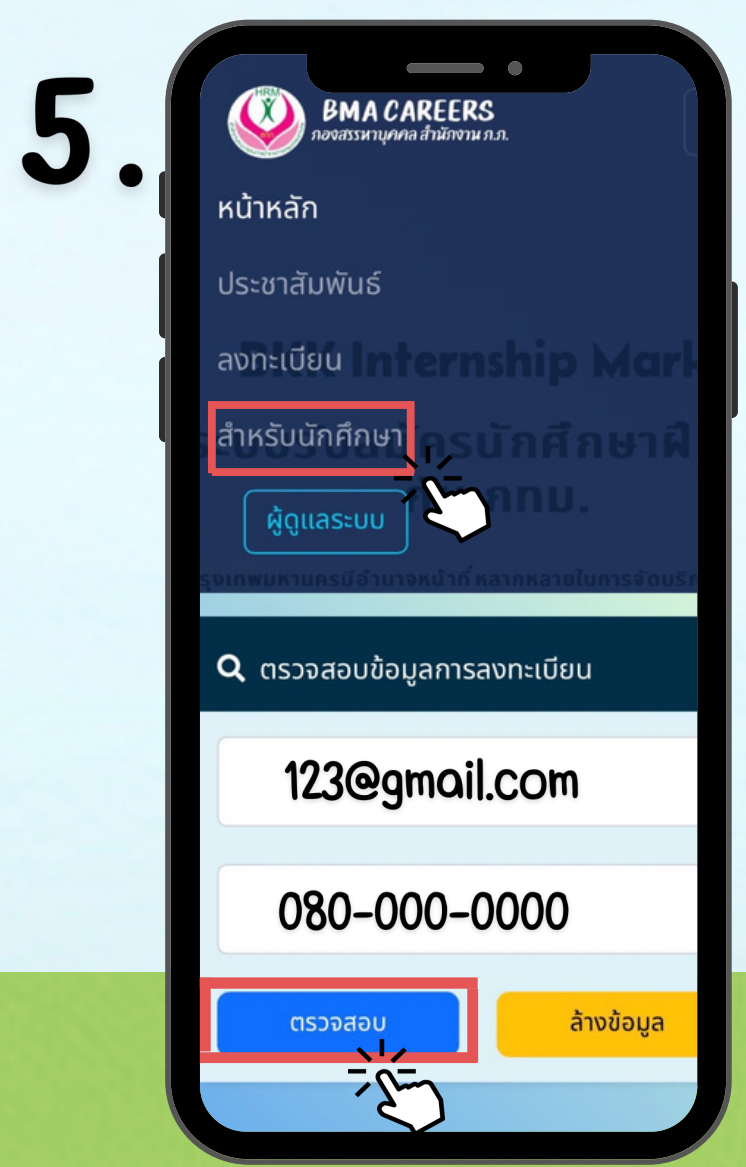
2. **ค้นหาหน่วยงานที่สนใจฝึกงาน**



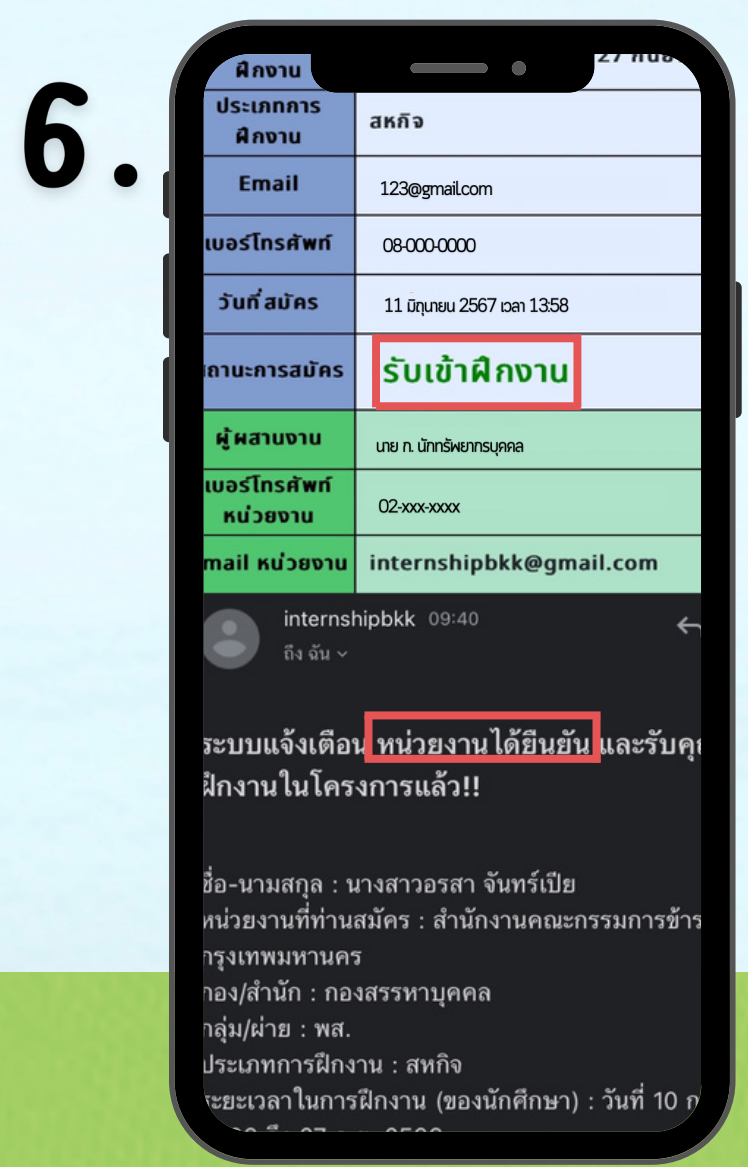
3. **เลือกช่วงเวลาฝึกงาน**
***โดยอิงจาก เดือนแรกที่เริ่มฝึกงาน**



4. **1.เลือกหน่วยงานหรือหมวดหมู่ที่สนใจ**
2.คลิก + เพื่อดูรายละเอียด
3.กดสมัคร



5. **ตรวจสอบสถานะ**
1.เข้าเมนู สำหรับนักศึกษา
2.กรอก E-mail และ เบอร์โทรศัพท์ที่ใช้สมัคร



6. **หากรับเข้าฝึกงาน**
จะได้รับ E-mail ยืนยัน
จากหน่วยงาน



การสมัครฝึกงานกับกรุงเทพมหานคร

* แบบเดิม walk-in



01

นักศึกษาที่สนใจสมัครฝึกงานกับกทม. มาติดต่อด้วยตนเองหรือทางโทรศัพท์

Admin เดินทางโดยรถเมล์ 20฿ หรือ แท็กซี่ (แล้วแต่ระยะทาง)



02

Admin แลกบัตรกับ รปภ. ประตูลานคนเมืองแจ้งว่ามาติดต่อฝึกงานค่ะ

(โดยที่ Admin ไม่ทราบว่าจะฝึกงานกับหน่วยงานใด)




03

รปภ. แนะนำให้ไปติดต่อหน่วยงาน A ชั้น 4




04

หน่วยงาน A แจ้งว่าช่วงนี้ยังไม่รับนศ. ฝึกงาน จึงให้ไปติดต่อเจ้าหน้าที่ ชั้น 5



06

Admin เดินทางกลับที่พักโดยรถแท็กซี่ 70฿



05

เจ้าหน้าที่สอบถามข้อมูล

1. สาขาที่เรียน
2. มหาวิทยาลัย
3. ช่วงระยะเวลาที่ฝึกงาน
4. สนใจงานด้านไหน แล้วจะติดต่อกลับ (ให้เบอร์ไว้)

• **pain point**
ค่าเดินทาง ประมาณ 100฿/เที่ยว
ระยะเวลาติดต่อประมาณ 3 ชม.
ของ Admin จะหมดไป
☆☆☆☆☆

เมื่อสมัคร

* แบบใหม่ BKK Internships Market

นักศึกษาฝึกงานที่สนใจฝึกงานกับ กทม.



ผ่าน website 24 ชม.

← หน่วยงานที่อยากรับนักศึกษาฝึกงานให้แจ้งผ่านระบบ



ไม่เสียค่าเดินทาง



ไม่เสียเวลา



ได้ที่ฝึกงาน

